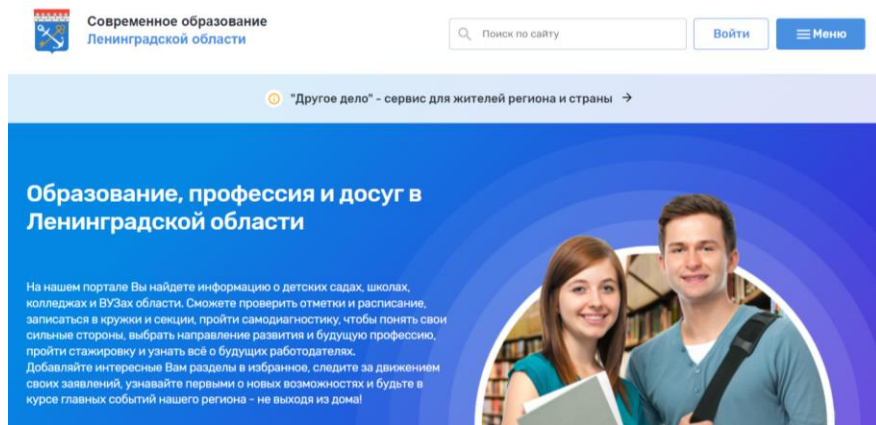


**Получение государственной услуги по созданию условий в Ленинградской области для обеспечения отдельных категорий граждан возможностью путешествовать в целях развития туристского потенциала Российской Федерации в соответствии с сертификатом на получение государственной услуги в социальной сфере**

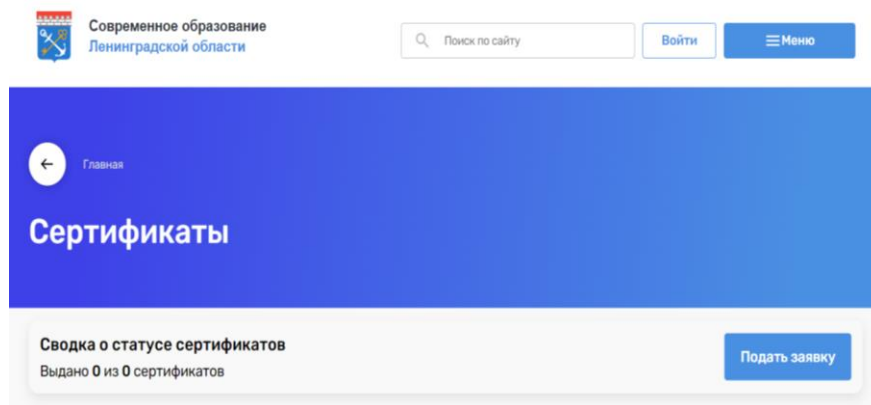
# Общая информация о ГИС СОЛО

- **ГИС СОЛО** – государственная информационная система «Современное образование Ленинградской области», введенная в эксплуатацию по распоряжению Правительства Ленинградской области 28.02.2020 г. от 136-р
- ГИС СОЛО объединяет 22 подсистемы, включая  
«Единый информационный образовательный портал» (далее - ЕИОП),  
«Электронная школа» (НЕОБХОДИМО ИМЕТЬ ЛОГИН И ПАРОЛЬ),  
«Организация дополнительного образования»,  
«Цифровой профиль обучающегося»,  
«Туристические услуги и сертификаты»

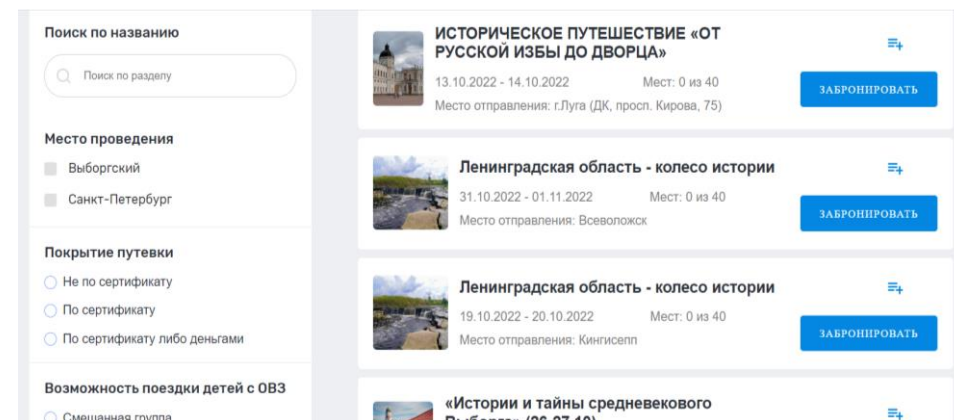
# Алгоритм получения туристического сертификата и подачи заявки на турпоездку



1. Работа на ЕИОПе



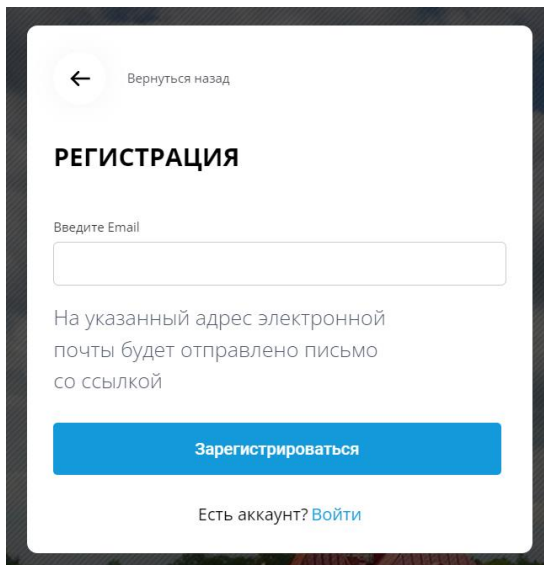
2. Формирование заявки на сертификат



3. Формирование заявки на турпоездку

# Работа на ЕИОПе\_ шаг 1

1. Вход по ссылке на ЕИОП - <https://obr.lenreg.ru>
2. Авторизация (для тех, у кого есть логин и пароль) – «**ВОЙТИ**»
3. Регистрация (у кого нет логина и пароля):
  - через «Войти через ГОСУСЛУГИ»
  - через «Зарегистрироваться»



← Вернуться назад

## РЕГИСТРАЦИЯ

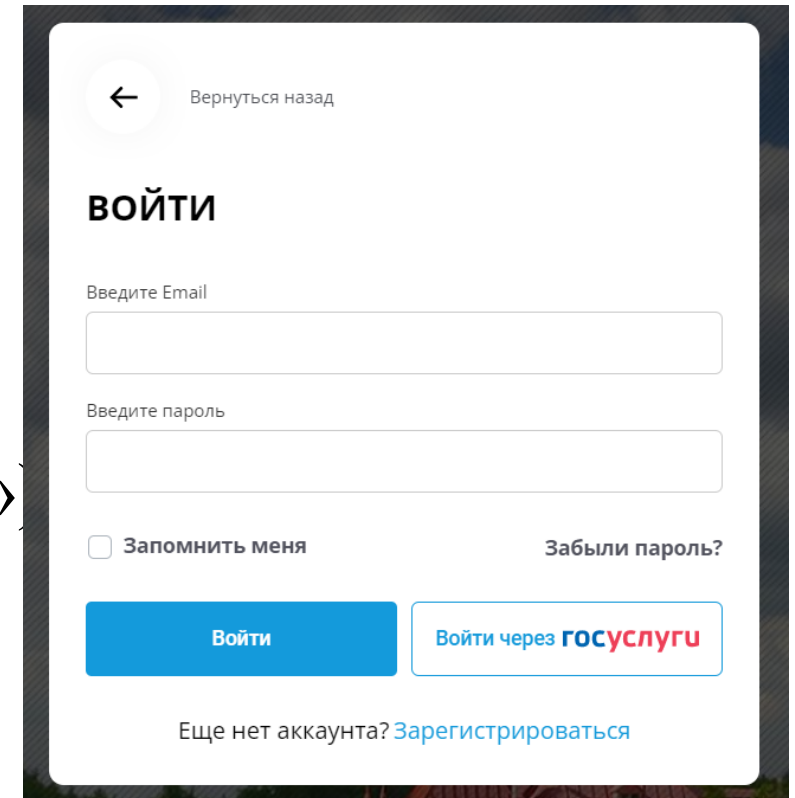
Введите Email

На указанный адрес электронной почты будет отправлено письмо со ссылкой

[Зарегистрироваться](#)

Есть аккаунт? [Войти](#)

(вводим адрес эл. почты,  
кнопка «Зарегистрироваться»)



← Вернуться назад

## ВОЙТИ

Введите Email

Введите пароль

Запомнить меня [Забыли пароль?](#)

[Войти](#) [Войти через ГОСУСЛУГИ](#)

[Еще нет аккаунта? Зарегистрироваться](#)

# Работа на ЕИОПе\_ шаг 2

После успешной регистрации и авторизации (ввод пароля) при нажатии «ВХОД» на ЕИОПе и ввода логина и пароля, получаем доступ в **Личный кабинет**



Современное образование  
Ленинградской области

 Поиск по сайту

[Личный кабинет](#)



 Меню


# Работа на ЕИОПе\_шаг 3



Подтверждение данных в подсистеме «Электронная школа»:

**Подтверждение данных из Электронной школы**

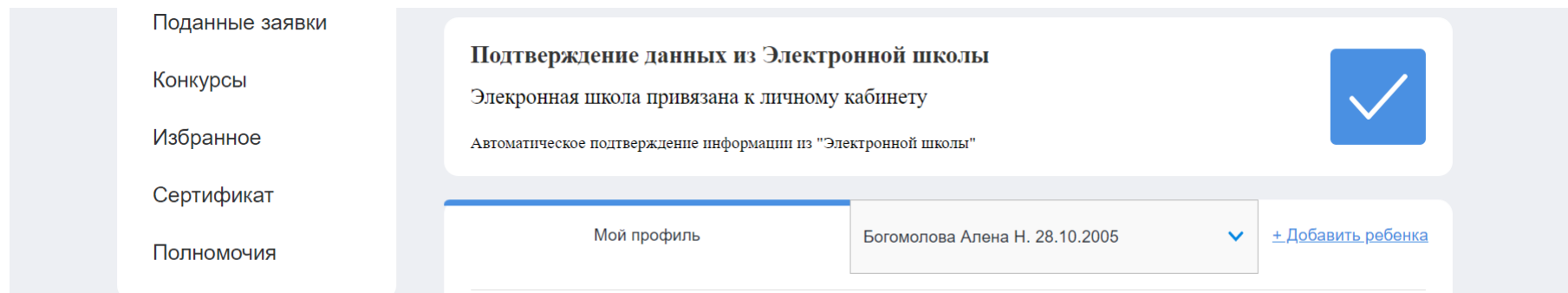
Электронная школа пока не привязана к личному кабинету

Автоматическое подтверждение информации из "Электронной школы" не доступно



1. Нажимаем на кнопку 
2. Происходит переход на страницу входа в подсистему «Электронная школа»
3. После ввода логина и пароля от подсистемы «Электронная школа» в личном кабинете ЕИОПа появится значок 

# Работа на ЕИОПе\_шаг 4






Успешная синхронизация между подсистемами ГИС СОЛО позволяет добавлять детей в личный кабинет родителя – **«Добавить ребенка»**

Поочередно выбираем и добавляем детей в свой личный кабинет

# Проверка сведений в личном кабинете

В личном кабинете родителя автоматически формируются сведения о детях (документы, история поступлений, обучение в учреждении дополнительного образования, достижения, участия в конкурсах)


## История поступлений

Событие	Класс выбытия/ зачисления	Обновлено : Сначала новые 
<a href="#">Поступление - Муниципальное автономное общеобразовательное учреждение средняя общеобразовательная школа № 100</a> Муниципальное автономное общеобразовательное учреждение средняя общеобразовательная школа № 100	7в	
<a href="#">Поступление - Муниципальное автономное общеобразовательное учреждение средняя общеобразовательная школа № 100</a> Муниципальное автономное общеобразовательное учреждение средняя общеобразовательная школа № 100	5в	

Показать всё

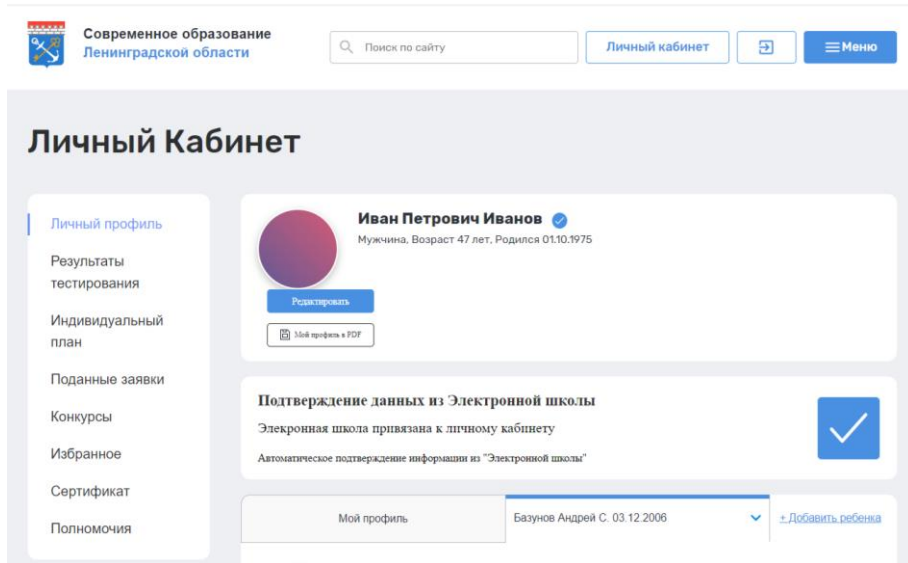
Добавить

## Дополнительное образование

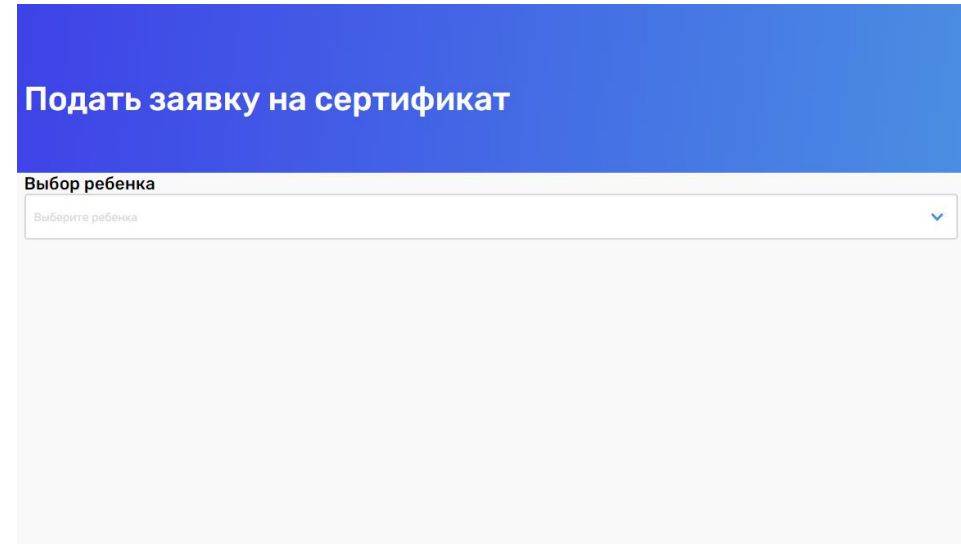
Краткое название ОДО	Краткое название программы	Направленность	Дата завершения
ЦДТ "Приволжский"	Сенсин	Физкультурно-спортивная	



# Заявка на сертификат



1. В личном кабинете ЕИОПа слева находится кнопка «Сертификат»



2. После нажимаем «Подать заявку» и выбираем ребёнка, на которого оформляем сертификат.

**Время действия сертификата – 3 рабочих дня.  
Не откладывайте оформление заявки на турпоездку!**

# Заявка на турпоездку\_шаг 1

1. После согласования сертификат он появляется в перечне сертификатов (Личный кабинет – Сертификаты)

← Главная

## Сертификаты

**Сводка о статусе сертификатов**  
Выдано 5 из 48 сертификатов [Подать заявку](#)

**Выдан**

**Петрова Анна Борисовна**

27.09.2022

**Активен**

**Полянко Тимур Айдарович**

### Данные заявки

Идентификатор ребенка: 1  
ФИО ребенка: **Петрова Анна Борисовна**  
Дата рождения: **27.09.2012**  
Школа: **ГБОУ СОШ №78**  
Класс: 7

### Данные сертификата

Статус: **Выдан**  
Дата выдачи: **27.09.2022**  
Срок действия: **27.10.2022**



Покажите QR-код представителю туроператора или поделитесь с ним этой ссылкой

[Скачать PDF](#)

[Отказаться от сертификата](#)

### Сведения о государственной услуге

Уникальный номер реестровой записи государственной услуги: **791211.P.50.0.10.80001000**  
Условия оказания государственной (муниципальной) услуги: **Групповая поездка**  
Категория потребителей государственной (муниципальной) услуги: **Школьники 5-9 классов общеобразовательных организаций Ленинградской области, обучающиеся в учреждении дополнительного образования**  
Общий объем оказания услуги: **Туристический продукт (24 часа, проживание в гостинице не менее 3\*)**  
Объем оказания государственной (муниципальной) услуги: **Число потребителей туристического продукта, чел**

# Заявка на турпоездку\_шаг 2

## 2. Выбор поездки (ЕИОП – МЕНЮ – около кнопки Личный кабинет)



Современное образование  
Ленинградской области

Поиск по сайту

Личный кабинет



Меню

Изучаем перечень  
турпоездов на текущий год

Поиск по названию

Поиск по разделу

Место проведения

- Выборгский
- Санкт-Петербург

Покрытие путевки

- Не по сертификату
- По сертификату
- По сертификату либо деньгами

Возможность поездки детей с ОВЗ

- Смешанная группа

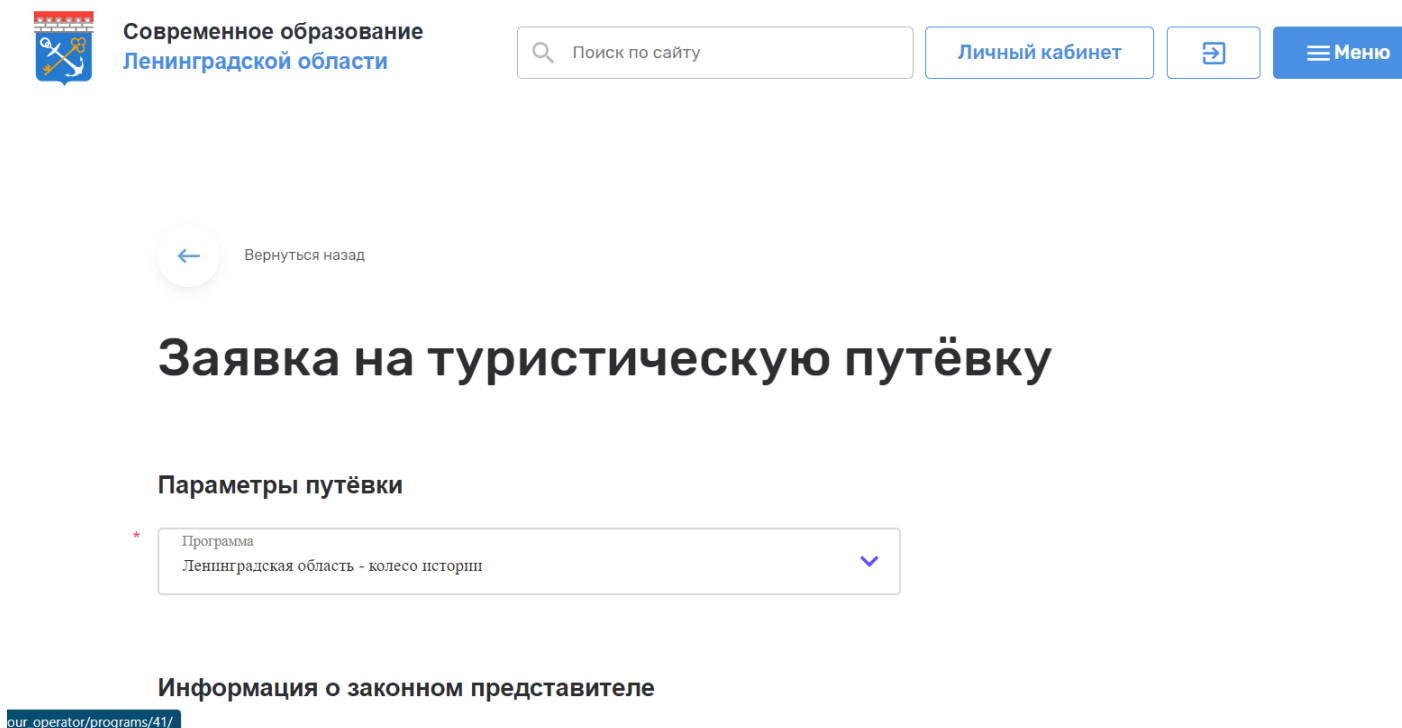
	<b>ИСТОРИЧЕСКОЕ ПУТЕШЕСТВИЕ «ОТ РУССКОЙ ИЗБЫ ДО ДВОРЦА»</b>	13.10.2022 - 14.10.2022	Мест: 0 из 40	Место отправления: г.Луга (ДК, просп. Кирова, 75)	Забронировать
	<b>Ленинградская область - колесо истории</b>	31.10.2022 - 01.11.2022	Мест: 0 из 40	Место отправления: Всеволожск	Забронировать
	<b>Ленинградская область - колесо истории</b>	19.10.2022 - 20.10.2022	Мест: 0 из 40	Место отправления: Кингисепп	Забронировать
	<b>«Истории и тайны средневекового Выборга» (26-27 10)</b>				

# Заявка на турпоездку\_шаг 3

3. После выбора турпоездки, переходим к формированию заявки на нее – «Забронировать»

Проверяем сведения подаваемой заявки, отправляем ее

Далее работа с туроператором



The screenshot shows the website header with the logo of 'Современное образование Ленинградской области', a search bar, and buttons for 'Личный кабинет' and 'Меню'. Below the header is a 'Вернуться назад' button. The main heading is 'Заявка на туристическую путёвку'. Underneath is a section titled 'Параметры путёвки' with a dropdown menu showing 'Программа Ленинградская область - колесо истории'. At the bottom, there is a link for 'Информация о законном представителе' and a breadcrumb trail 'our\_operator/programs/41/'.